

AREA POVERTA' ALIMENTARE

CARITAS AMBROSIANA



RAPPORTO POVERTA' CARITAS AMBROSIANA

**IL TOTALE DELLE PERSONE INCONTRATE NEL 2022
E' AUMENTATO DEL 11,6% RISPETTO AL 2021 ED E'
IL PIU' ALTO REGISTRATO DAL 2014**



RAPPORTO POVERTA' CARITAS AMBROSIANA

ALLA POVERTA MATERIALE SI AGGIUNGE:

- **CULTURALE EDUCATIVA**
- **ECONOMICA REDDITO**
 - **SANITARIA**
- **SOCIALE, ISOLAMENTO E SOLITUDINE**
- **AFFETTIVA (SEPARAZIONI, LEGAMI PARENTALI FRAGILI)**
 - **DIGITALE**
 - **ABITATIVA**
 - **ENERGETICA**



RAPPORTO POVERTA' ***CARITAS AMBROSIANA***

**IL 2022 E' STATO L'ANNO DEL LAVORATORE POVERO.
DA DIVERSI ANNI E' IN COSTANTE AUMENTO IL NUMERO DI
PERSONE OCCUPATE CHE PROVENGONO DA SITUAZIONI
DI LAVORO ATIPICO, IRREGOLARE E SOTTOPAGATO.**

CON BASSE SPECIALIZZAZIONI (LOW SKILL)

**NEGLI ULTIMI 6 ANNI I DISOCCUPATI SONO CALATI
DELL'11,6%**



RAPPORTO POVERTA' ***CARITAS AMBROSIANA***

**OGGI SI AGGIUNGE UNA POVERTA' DI PROSPETTIVA.
SE IERI CON POCO RIUSCIVI AD ANDARE AVANTI
OGGI MANCANDO UNA PROSPETTIVA DI CAMBIAMENTO
DIVENTA ANCORA PIU' DIFFICILE RIPRENDERSI.
ED ESSERE POVERI NON DEVE ESSERE UNA COLPA.
LA POVERTA' VA ELIMINATA PER GIUSTIZIA E NON PER
DECORO O FASTIDIO.**



STRUMENTI CHE INTEGRANO L'AIUTO ALIMENTARE



368 CENTRI DI ASCOLTO





Lo spreco alimentare

Con $\frac{1}{4}$ del cibo sprecato si sfamerebbero 800 milioni di persone denutrite e malnutrite nel mondo.



Papa Francesco

*“Sprecare cibo è come rubare
alla mensa del povero”.*



COS'E' UN EMPORIO DELLA SOLIDARIETA'

***UN MARKET CON SCAFFALI E
MERCÌ DOVE LE PERSONE
POSSONO FARE LA SPESA
ACQUISTANDO QUELLO DI CUI
EFFETTIVAMENTE HANNO
BISOGNO“***



QUINDI UNO STRUMENTO EDUCATIVO

***COME FANNO LA SPESA?
CON LA TESSERA A PUNTI A
SCALARE, CHE VIENE
RICARICATA MENSILMENTE IN
BASE ALLA COMPOSIZIONE
DEL NUCLEO FAMILIARE***

NON SI TRATTA DI FAME MA DI MANCANZA DI REDDITO, DI RELAZIONI CHE PORTANO A SOLITUDINE, FRAGILITÀ, VULNERABILITÀ, PAURA DEGLI ULTIMI...

AIUTO TRADIZIONALE



CENTRI DI ASCOLTO



PACCO VIVERI

AIUTO INNOVATIVO



CENTRI DI ASCOLTO



**EMPORI E BOTTEGHE
DELLA SOLIDARIETÀ**



AIUTI ALIMENTARI



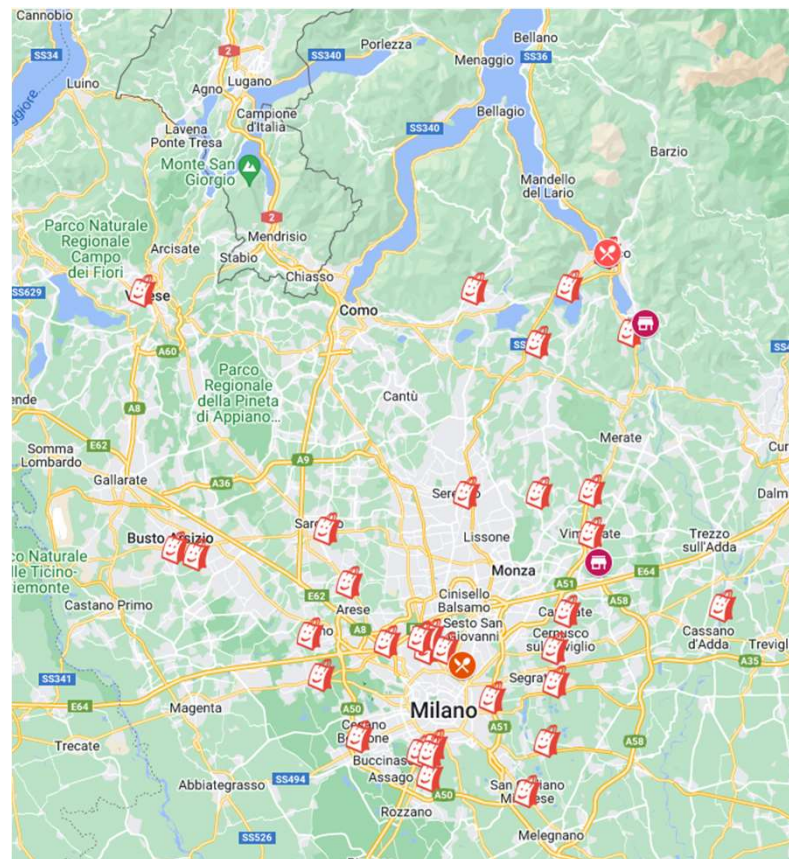
**COORDINAMENTO CON I
SERVIZI CARITAS E
TERRITORIALI**

2015

- 7 Punti di distribuzione
- 1.507 persone assistite

2023

- 34 Punti di distribuzione
- 21.036 persone assistite



EMPORI E BOTTEGHE DELLA SOLIDARIETÀ



EMPORI DELLA
SOLIDARIETÀ

17



PERSONE AIUTATE

21.036



BOTTEGHE DELLA
SOLIDARIETÀ

13



MINORI AIUTATI

8.133



TONNELLATE DISTRIBUITE

1.559.639^{kg}

79% Alimentari

9% Igiene - 12% Pulizia casa



FAMIGLIE AIUTATE

6.648

FAMIGLIE E PERSONE ASSISTITE 2018-2022 +307,12 %

2018		2019		2020		2021		2022	
Famiglie	Persone	Famiglie	Persone	Famiglie	Persone	Famiglie	Persone	Famiglie	Persone
1.642	5.167	1.585	5.732	3.200	11.894	5.481	17.985	6.648	21.036
		-3,47%	10,93%	101,89%	107,50%	71,28%	51,21%	21,29%	16,96%
								304,87%	307,12%

TOTALE





Caritas
Ambrosiana

PRODOTTI DISTRIBUITI 2022

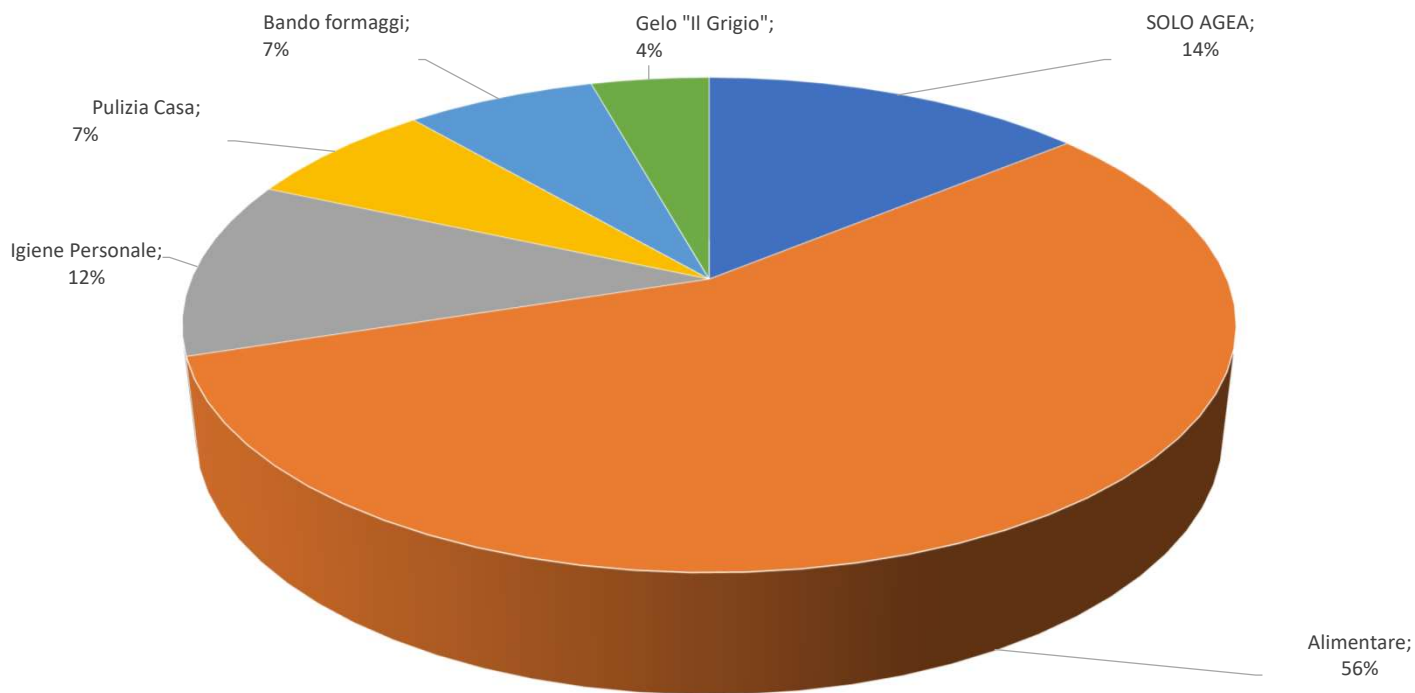
	AGEA	Acquisti	SOGEMI (Raccolto)	Donazioni e Raccolte	Recupero da GDO	Bando RL Formaggi	TOTALE
Kg.	356.682,760	447.793,070	62.983,26	587.149,00	79.183,00 *	25.848,00	1.559.639,09
Euro							3.952.300 € stimato





Caritas
Ambrosiana

BENI ALIMENTARI 2022



LA SOSTENIBILITÀ DEL SISTEMA

**Regione
Lombardia**

Comuni

**Fondazioni
Private**

Cei 8x1000

**Offerte e
Donazioni**

Aiuti alimentari;
formaggi; attrezzature



LA SOSTENIBILITÀ DEL SISTEMA

SOGEMI

AGEA

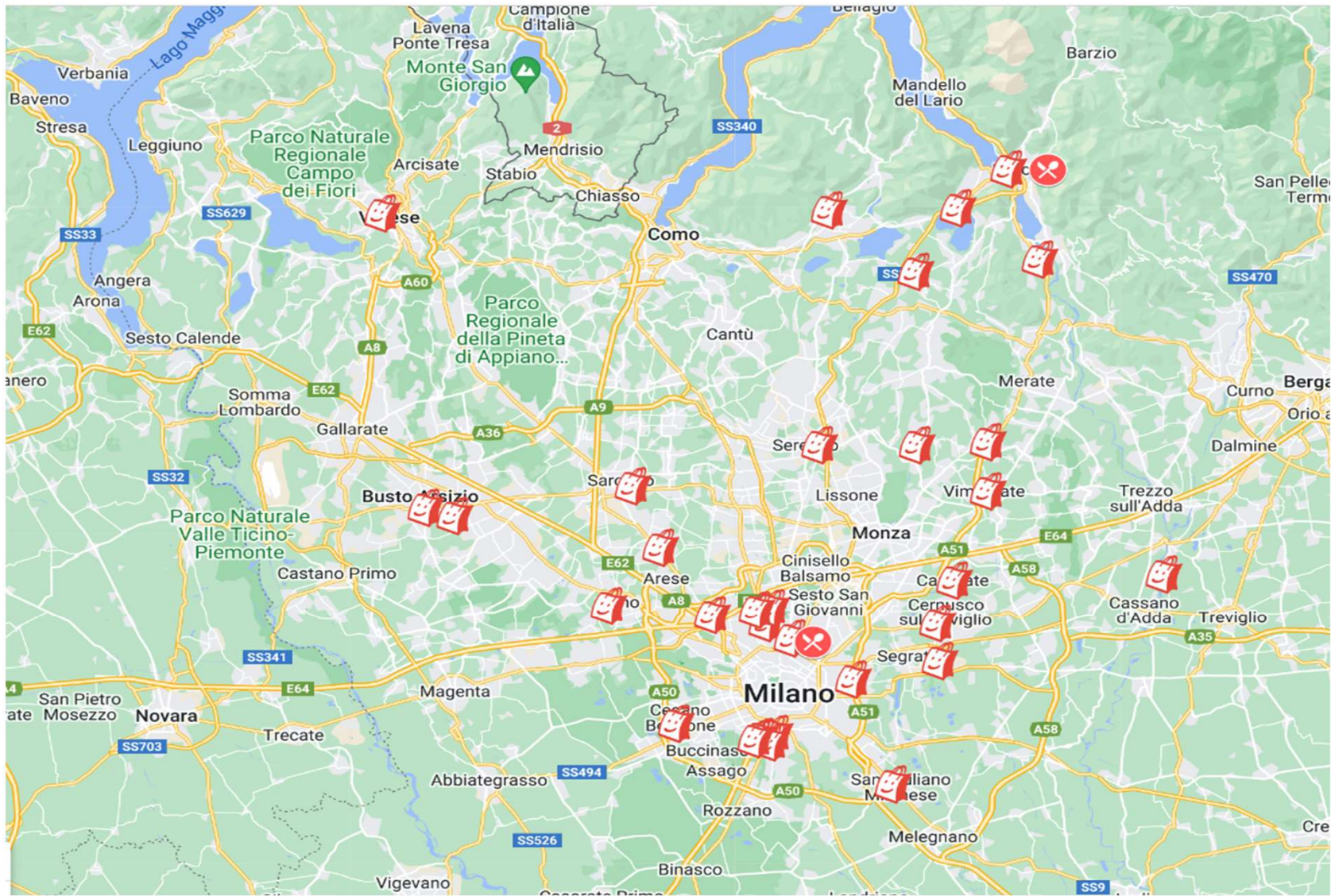
**RECUPERO
BENI
ALIMENTARI
GDO**

LEGGE GADDA 166/2016

Giornate di Raccolta

**Accordi
commerciali
con produttori
alimentari**





Caritas
Ambrosiana