

PN Metro Plus Città Medie Sud 2021-2027 Città di Milano



1

PN Metro Plus e Città Medie Sud 2021-2027
3

2

PN Metro Plus 21-27 - Città di Milano
4-5

3

PN Metro Plus 21-27 - Città di Milano: Overview risorse
finanziarie 6-10


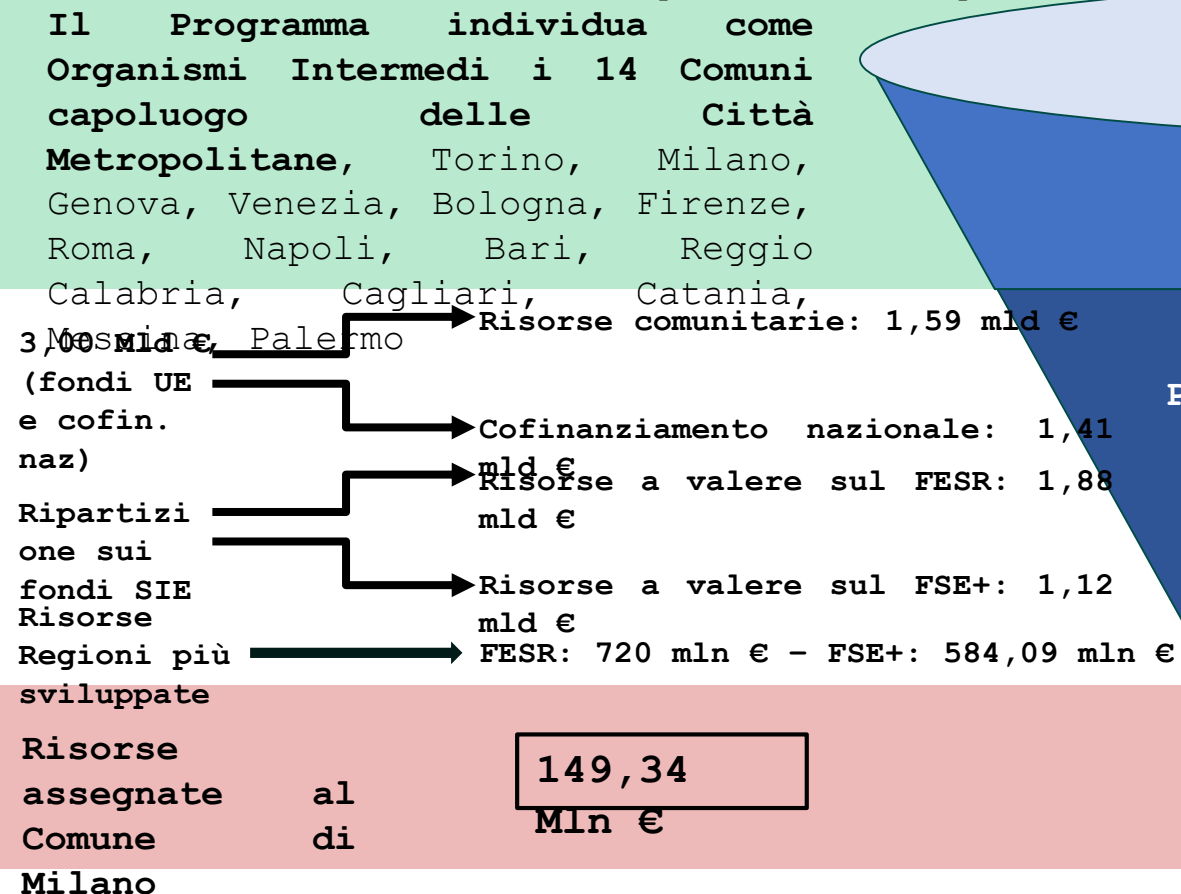
4

Stato di attuazione del Piano Operativo
11-13

PN Metro Plus e Città Medie Sud

2021-2027

La Commissione Europea ha approvato il Programma Nazionale **PN Metro Plus Città Medie Sud 2021-2027** in data **16 Dicembre 2022 con la decisione C(2022) 9773**. Il Programma, strutturato in 5 obiettivi di policy, 8 priorità, 16 obiettivi specifici e 26 azioni, amplia la propria azione in **ambiti di intervento sfidanti e innovativi**, strettamente correlati allo sviluppo urbano (i.e. azioni integrate di rigenerazione urbana «green», innovazione sociale, accesso all'occupazione ecc.). Il Programma definisce azioni rivolte a nuovi interlocutori, le **città Medie del Sud**, che verranno coinvolte nel ruolo di Beneficiari per interventi di varia natura. Tali attori vanno ad affiancare le 14 Città metropolitane alle quali sono destinate le risorse.



PN Metro Plus - Il percorso normativo

Città di Milano

30/06/2023

Con atto di delega dell'Agenzia per la Coesione Territoriale (AdG), il Comune di Milano - Direzione Specialistica Autorità di Gestione e Monitoraggio Piani - viene individuato quale **Organismo Intermedio (OI)** per il PN Metro Plus.

06/09/2023

Con atto ufficiale dell'**Autorità di Gestione (AdG) AlCT.REGISTRO UFFICIALE.2023.0025051**, il Piano operativo del Comune di Milano viene approvato formalmente e vengono assegnate le risorse finanziarie.

16/12/2022

Approvazione del "Programma Nazionale Metro Plus e città medie Sud 2021-2027." con Decisione di esecuzione della Commissione Europea C(2022) 9773 22.

02/08/2023

Con Atto n. DD 6679, viene approvato il **Piano Operativo** del Comune di Milano per il PN Metro Plus da parte della Direzione Specialistica Autorità di Gestione e Monitoraggio Piani.

Maggio 2024

Le ammissioni a **finanziamento** delle operazioni sono state avviate a novembre 2023. Ad oggi, **27 operazioni su 34** sono già state ammesse a finanziamento.

PN Metro Plus - Risorse

finanziarie

Il Piano operativo della Città di Milano



5

—

34

=

€

149,34 Mln

Priorità


Progetti

Priorità	Titolo Priorità	N. progetti	Risorse finanziarie 85% (al netto della flessibilità)	Importo della flessibilità* 15%	Totale Finanziamento
1	Agenda digitale e innovazione urbana	7	€ 23.360.342,24	€ 4.122.693,76	€ 27.483.036,00
2	Sostenibilità ambientale	5	€ 25.043.400,90	€ 4.419.724,10	€ 29.463.125,00
3	Mobilità urbana multimodale sostenibile	3	€ 10.732.885,49	€ 1.894.167,51	€ 12.627.053,00
4	Servizi per l'inclusione e l'innovazione sociale	15	€ 39.629.327,86	€ 6.993.886,43	€ 46.623.214,29
7	Rigenerazione urbana	2	€ 26.105.358,87	€ 4.607.141,42	€ 30.712.500,29
8 e 9	Assistenza tecnica	2	€ 2.069.750,00	€ 365.250,00	€ 2.435.000,00
TOTALE		34	€ 126.941.065,36	€ 22.402.863,22	€ 149.343.928,58

*L'importo di cui alla riserva di flessibilità (ex art. 18 del Reg. 2021/1060), sarà assegnato nel corso del 2025 solo dopo la valutazione della CE sui risultati della revisione di metà periodo.

Overview risorse finanziarie

PRIORITÀ 1 - Agenda digitale

 Interventi ammessi
a finanziamento

Titolo progetto	Ambito tematico	Risorse finanziarie 85% (al netto della flessibilità)	Importo di flessibilità 15%	Totale
BIBLIOTECA EUROPEA INFORMAZIONE E CULTURA (BEIC) - DIGITAL EXPERIENCE E AUTOMAZIONE DEI PROCESSI GESTIONALI	Cultura	€ 3.877.306,24	€ 4.122.693,76	€ 8.000.000,00
SCRIVANIA DIGITALE E LA PROGETTAZIONE DOCUMENTALE DELL'AMMINISTRAZIONE COMUNALE	Digitale	€ 4.144.750,16	-	€ 4.144.750,16
SMART CITY - SVILUPPO DELL'ECOSISTEMA DIGITALE URBANO E DEL GEMELLO DIGITALE DELLA CITTÀ METROPOLITANA	Digitale	€ 3.054.006,27	-	€ 3.054.006,27
SERVIZI 3.0: NUOVO MODELLO DI DIALOGO CON LA CITTÀ - Sviluppo applicativi SIDE	Digitale	€ 728.340,00	-	€ 728.340,00
CONTROL ROOM - NUOVA CENTRALE OPERATIVA DELLA POLIZIA LOCALE E CONTROLLO TRAFFICO DELLA MOBILITÀ	Digitale	€ 5.457.939,57	-	€ 5.457.939,57
SERVIZI URBANISTICA: DIGITALIZZAZIONE DEI PROCESSI DI GESTIONE PRATICHE	Digitale	€ 1.098.000,00	-	€ 1.098.000,00
MILANO A 15 MINUTI - ECONOMIA URBANA	Economia, Lavoro e Commercio	€ 5.000.000,00	-	€ 5.000.000,00
TOTALE		€ 23.360.342,24	€ 4.122.693,76	€ 27.483.036,00

Overview risorse finanziarie

PRIORITÀ 2 - Sostenibilità ambientale

Interventi ammessi
a finanziamento

Titolo progetto	Ambito tematico	Risorse finanziarie 85% (al netto della flessibilità)	Importo di flessibilità 15%	Totale
RIQUALIFICAZIONE ENERGETICA DI EDILIZIA PUBBLICA RESIDENZIALE (VIA SAN ROMANELLO, 34)	Casa	€ 15.477.994,65	€ 3.022.005,35	€ 18.500.000,00
RICICLERIA LAMPEDUSA	Verde e ambiente	€ 6.800.000,00	€ 1.200.000,00	€ 8.000.000,00
RIQUALIFICAZIONE PARCO FORLANINI	Verde e ambiente	€ 895.000,00	-	€ 895.000,00
RIQUALIFICAZIONE PARCO URBANO TICINELLO	Verde e ambiente	€ 750.000,00	-	€ 750.000,00
AREE GIOCO DIFFUSE PER SPAZI PUBBLICI PIÙ SOSTENIBILI	Verde e ambiente	€ 1.120.406,25	€ 197.718,75	€ 1.318.125,00
TOTALE		€ 25.043.400,90	€ 4.419.724,10	€ 29.463.125,00

Overview risorse finanziarie

PRIORITÀ 3 - Mobilità urbana multimodale e sostenibile

Interventi ammessi
a finanziamento

Titolo progetto	Ambito tematico	Risorse finanziarie 85% (al netto della flessibilità)	Importo di flessibilità 15%	Totale
CORSIA PREFERENZIALE CIRCOLARE FILOVIARIA 92 TRATTA DA VIA PERGOLESÌ A VIA PICCINNI	Mobilità	€ 2.661.330,29	-	€ 2.661.330,29
CORSIA PREFERENZIALE CIRCOLARE FILOVIARIA 92: TRATTA DA PIAZZA CAPPELLI A VIA TERTULLIANO	Mobilità	€ 6.085.832,49	€ 1.894.167,51	€ 7.980.000,00
INTERVENTI MIRATI PER IL SUPERAMENTO DELLE BARRIERE ARCHITETTONICHE NELLO SPAZIO PUBBLICO - LOTTO 1	Mobilità	€ 1.197.053,00	-	€ 1.197.053,00
Totale		€ 10.732.885,49	€ 1.894.167,51	€ 12.627.053,00

Overview risorse finanziarie


PRIORITÀ 4 - Servizi per l'inclusione e l'innovazione sociale

Interventi ammessi
a finanziamento

Titolo progetto	Ambito tematico	Risorse finanziarie 85% (al netto della flessibilità)	Importo di flessibilità 15%	Totale
BORSE LAVORO E TIROCINI	Welfare	€ 2.220.000,00	€ 485.000,00	€ 2.705.000,00
ZIO - PARTECIPAZIONE E ATTIVAZIONE DELLA GENERAZIONE ZETA	Economia, Lavoro e Commercio	€ 620.000,00	-	€ 620.000,00
SMART CREATIVITY HUB - II° EDIZIONE	Educazione e Scuola	€ 1.550.000,00	-	€ 1.550.000,00
INCLUSIONE E' FUTURO	Educazione e Scuola	€ 4.300.000,00	€ 2.200.000,00	€ 6.500.000,00
VACANZE SCOLASTICHE INCLUSIVE	Educazione e Scuola	€13.800.000,00	-	€ 13.800.000,00
MILANO A 15 MINUTI - INNOVAZIONE SOCIALE	Economia, Lavoro e Commercio	€ 2.450.000,00	€ 550.000,00	€ 3.000.000,00
HUB MINORI - PROSECUZIONE PROGETTO HUB WISHMI	Educazione e Scuola	€ 265.793,86	€ 64.620,43	€ 330.414,29
COMUNITA' ROM, SINTI E CAMMINANTI	Welfare	€1.300.000,00	-	€ 1.300.000,00
SPORTELLI SOCIALI WEMI (INSIEME SI PUO')	Welfare	€ 2.450.000,00	-	€ 2.450.000,00
VIVERE IN SALUTE MENTALE - INTERVENTI PER PERCORSI DI EMPOWERMENT PER CITTADINI CON DISAGIO PSICHICO	Welfare	€ 2.305.200,00	€ 1.152.600,00	€ 3.457.800,00
WELFARE TERRITORIALE SULLA POVERTA MINORILE (PROSECUZIONE RETE QuBi)	Welfare	€ 2.300.000,00	€ 1.150.000,00	€ 3.450.000,00
ZERO DISPERSIONE: PROGETTI INTEGRATI PER L'ARRATTAMENTO DELLA DISPERSIONE SCOLASTICA	Educazione e Scuola	€ 1.825.000,00	€ 765.000,00	€ 2.600.000,00

Overview risorse finanziarie

PRIORITÀ 7 - Rigenerazione urbana

 Interventi ammessi
a finanziamento

Titolo progetto	Ambito tematico	Risorse finanziarie 85% (al netto della flessibilità)	Importo di flessibilità 15%	Totale
900+100 PUNTI DI VISTA	Cultura	€ 21.105.358,87	€ 4.607.141,42	€ 25.712.500,29
MAGNIFICA FABBRICA LABORATORI E DEPOSITI DEL TEATRO ALLA SCALA (LOTTO FUNZIONALE: DEPOSITI)	Cultura	€ 5.000.000,00	-	€ 5.000.000,00
Totale		€ 26.105.358,87	€ 4.607.141,42	€ 30.712.500,29

Stato di attuazione del Piano Operativo

Ammissioni a finanziamento e Flussi finanziari

Dotazione finanziaria
Piano Operativo PN Metro
Plus 21-27

126.941.065,36 €

Ammissioni a
finanziamento

27
su un totale di 34 operazioni

Totale impegni di spesa
assunti

54.428.273,72 €
42,88% sul totale delle risorse finanziate

Stato di attuazione del Piano Operativo

Ambiti Tematici	In fase di progettazione	In fase di gara	In fase di esecuzione	N. Interventi tot.	<i>di cui</i> Ammessi a finanziamento
N. Interventi per fase	21	7	4	32*	25*
Valori finanziari per fase	78,67 mln €	35,89 mln €	9,52 mln €	124,08 mln €	107,21 mln €